

Trasmissione Manuale XML Corrispettivi

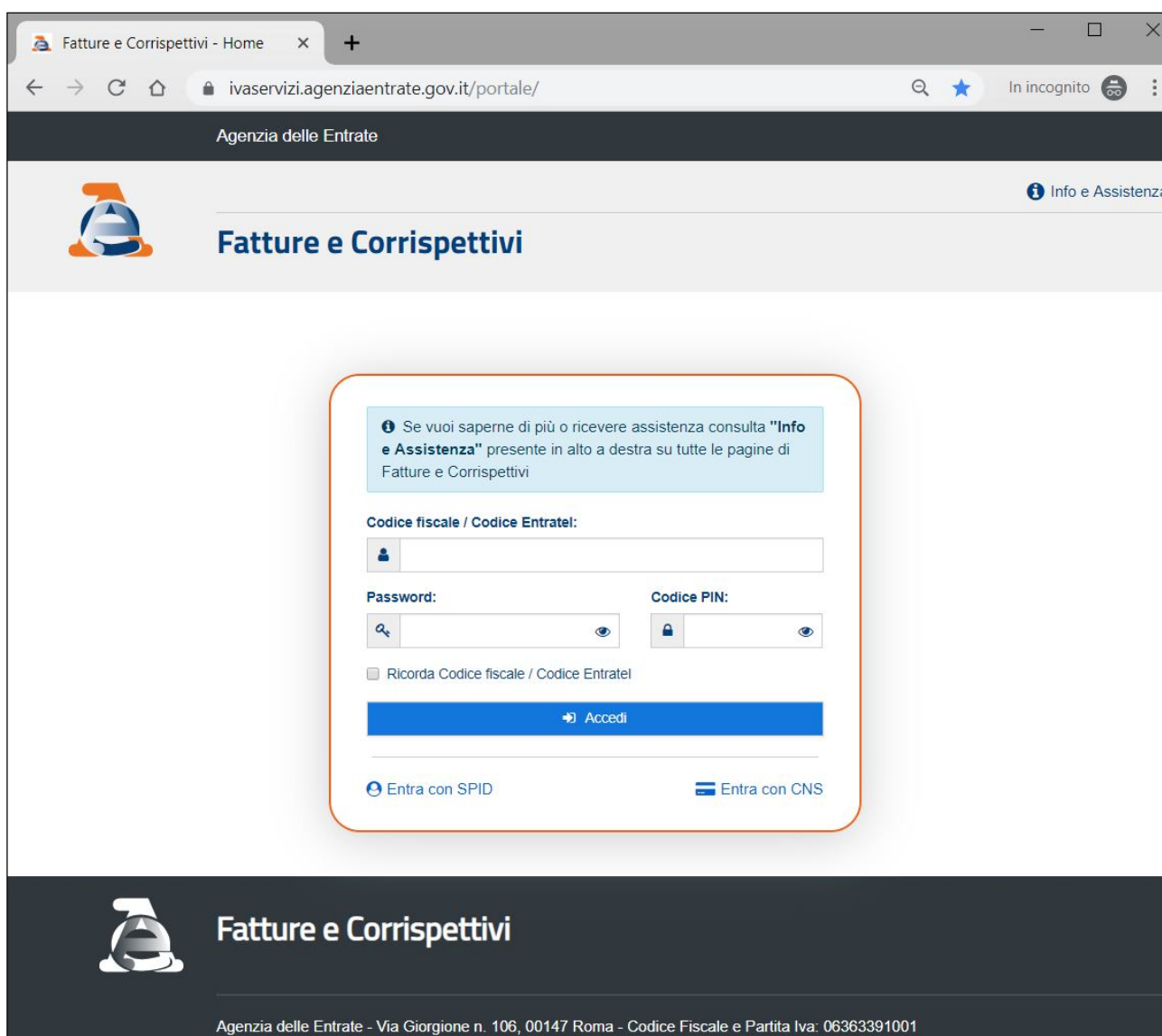
Procedura di emergenza nei seguenti casi:

1. Assenza di rete
2. Mancata trasmissione

La funzionalità è utilizzabile esclusivamente nel caso in cui il Registratore Telematico, dopo aver memorizzato i dati dei corrispettivi e aver predisposto e sigillato il file da comunicare all'Agenzia delle entrate, non sia in grado di trasmettere lo stesso nei termini stabiliti dal provvedimento del 28.10.2016 e successive modificazioni.

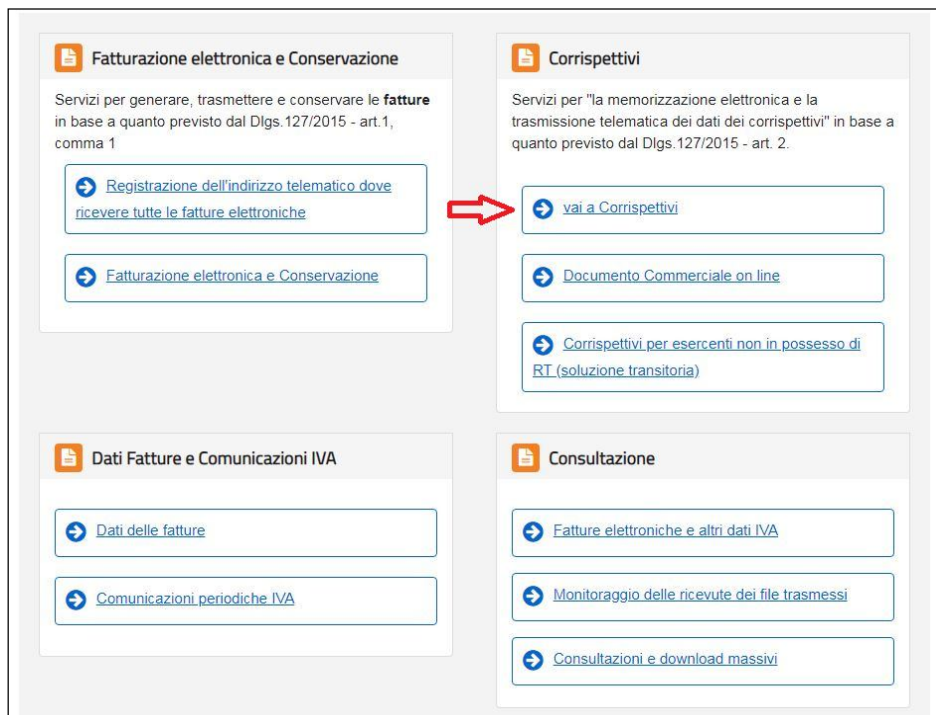
I dati dei corrispettivi trasmessi verranno imputati all'esercente che in quel momento risulta proprietario del dispositivo, indipendentemente dal soggetto che effettua questa trasmissione, essendo questa funzione finalizzata esclusivamente a consentire l'invio di un file già opportunamente predisposto da un Registratore Telematico/Server-RT nonostante lo stesso sia impossibilitato a farlo.

Accedere al proprio cassetto fiscale dal portale [Fatture e Corrispettivi](#) dell'agenzia delle entrate,



The screenshot shows the login page of the 'Fatture e Corrispettivi' portal. The browser address bar shows 'ivaservizi.agenziaentrate.gov.it/portale/'. The page header includes the 'Agenzia delle Entrate' logo and the text 'Fatture e Corrispettivi'. A blue box contains a message: 'Se vuoi saperne di più o ricevere assistenza consulta "Info e Assistenza" presente in alto a destra su tutte le pagine di Fatture e Corrispettivi'. Below this is a login form with fields for 'Codice fiscale / Codice Entratel:', 'Password:', and 'Codice PIN:'. There are checkboxes for 'Ricorda Codice fiscale / Codice Entratel' and buttons for 'Accedi', 'Entra con SPID', and 'Entra con CNS'. The footer contains the 'Fatture e Corrispettivi' logo and the address: 'Agenzia delle Entrate - Via Giorgione n. 106, 00147 Roma - Codice Fiscale e Partita Iva: 06363391001'.

Accedere alla sezione "vai a corrispettivi",



Fatturazione elettronica e Conservazione
Servizi per generare, trasmettere e conservare le **fatture** in base a quanto previsto dal Dlgs.127/2015 - art.1, comma 1

- [Registrazione dell'indirizzo telematico dove ricevere tutte le fatture elettroniche](#)
- [Fatturazione elettronica e Conservazione](#)

Corrispettivi
Servizi per "la memorizzazione elettronica e la trasmissione telematica dei dati dei corrispettivi" in base a quanto previsto dal Dlgs.127/2015 - art. 2.

- [vai a Corrispettivi](#)
- [Documento Commerciale on line](#)
- [Corrispettivi per esercenti non in possesso di RT \(soluzione transitoria\)](#)

Dati Fatture e Comunicazioni IVA

- [Dati delle fatture](#)
- [Comunicazioni periodiche IVA](#)

Consultazione

- [Fatture elettroniche e altri dati IVA](#)
- [Monitoraggio delle ricevute dei file trasmessi](#)
- [Consultazioni e download massivi](#)

Accedere ai servizi.

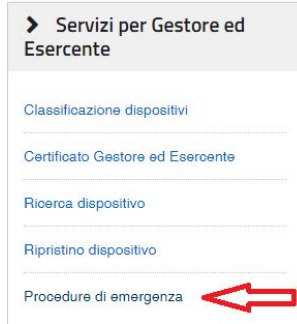


Home corrispettivi | **Accreditamento** | Gestore ed Esercente

Accreditamento
Area dedicata alla fase di "accreditamento" degli esercenti che utilizzano i Registratori Telematici, dei gestori delle Vending machine, dei produttori di Registratori Telematici nonché dei produttori dei software dei dispositivi mobili utilizzati per generare, sigillare e trasmettere all'Agenzia delle Entrate il file dei dati dei corrispettivi.
[Accreditati](#)

Gestore ed Esercente
Area contenente i servizi dedicati ai gestori delle Vending machine o agli esercenti che utilizzano i Registratori Telematici.
[Accedi ai servizi](#)

Accedere alla sezione "Procedure di emergenza",



Novità per i soli Esercenti - sono state aggiornate alcune funzionalità per consentire:

- tramite la procedura "Ricerca dispositivo", di memorizzare il cambio di stato "Fuori servizio" del RT anche per periodi progressi;
- tramite la procedura di emergenza "Dispositivo fuori servizio", la trasmissione del totale dei corrispettivi giornalieri anche secondo il nuovo tracciato per un dispositivo in stato "Fuori servizio"
- tramite la procedura di emergenza "Trasmissione scartata", di correggere una trasmissione scartata anche nel caso "00215 - Codice attività ATECO non esistente".

Per conoscere maggiori dettagli relativi alle nuove funzionalità si rimanda a quanto riportato nel sito di [Info & assistenza](#).

Scegli il servizio nel menù a sinistra:

- Classificazione dei Dispositivi per la destinazione d'uso in ambito "Sanità" piuttosto che "Entrate"
- Richiesta del proprio "Certificato Gestore ed Esercente"
- Ricerca puntuale del Sistema Master o del Dispositivo Mobile censito a sistema
- Ripristino dispositivo per dismissione o perdita di certificato
- Procedure di emergenza in caso di problemi di connettività, malfunzionamento del dispositivo, trasmissioni scartate

Selezionare Assenza di rete, e tramite il pulsante "Scegli file", caricare i file da inviare.



[Info&assistenza](#)



Assenza di rete

La funzionalità è utilizzabile esclusivamente nel caso in cui il Registratore Telematico, dopo aver memorizzato i dati dei corrispettivi e aver predisposto e sigillato il file da comunicare all'Agenzia delle entrate, non sia in grado di trasmettere lo stesso nei termini stabiliti dal provvedimento del 28.10.2016 e successive modificazioni.

I dati dei corrispettivi trasmessi verranno imputati all'esercente che in quel momento risulta proprietario del dispositivo, indipendentemente dal soggetto che effettua questa trasmissione, essendo questa funzione finalizzata esclusivamente a consentire l'invio di un file già opportunamente predisposto da un Registratore Telematico/Server-RT nonostante lo stesso sia impossibilitato a farlo.

Invio file corrispettivi

 Seleziona e trasmetti il file dei corrispettivi sigillato.

Nessun file selezionato

Declinazione di responsabilità.

La Reckon SRL declina esplicitamente qualsiasi responsabilità, sia espressa sia implicita per eventuali inserimenti errati da parte dell'utente che ne segue le indicazioni, tutti gli elementi descritti in questa guida sono solo a scopo illustrativo.